

ОПИСАНИЕ ТИПА СРЕДСТВА ИЗМЕРЕНИЙ

Счетчики электрической энергии однофазные многофункциональные
КВАНТ ST 1000-9

Назначение средства измерений

Счетчики электрической энергии однофазные многофункциональные КВАНТ ST 1000-9 (далее - счетчики) предназначены для измерения активной и реактивной (или только активной) электрической энергии прямого и обратного (или только прямого) направления по дифференцированным во времени тарифам в однофазных сетях переменного тока промышленной частоты.

Описание средства измерений

Принцип действия счетчиков основан на измерении входных сигналов напряжения и тока с помощью аналого-цифровых преобразователей и их перемножении с последующей обработкой с помощью специализированного контроллера.

Конструктивно счетчики состоят из корпуса и крышки клеммной колодки. В корпусе расположены печатные платы, клеммная колодка, измерительные элементы. Клеммная крышка при опломбировании предотвращает доступ к винтам клеммной колодки и силовым тоководам.

В зависимости от исполнения счетчики могут иметь один измерительный элемент в цепи фазы или два измерительных элемента в цепях фазы и нейтрали, при появлении разницы значений тока между измерительными элементами цепей тока фазы и нейтрали учет электроэнергии производится по большему значению.

Счетчики имеют в своем составе измерительные элементы - датчики тока (шунты или трансформаторы тока в зависимости от исполнения), микроконтроллер, энергонезависимую память данных, встроенные часы, позволяющие вести учет электрической энергии по тарифным зонам суток, выполненные по ГОСТ ИЕС 61038-2011, оптическое испытательное выходное устройство по ГОСТ 31818.11-2012 для поверки, интерфейсы для подключения к системам автоматизированного учета потребленной электроэнергии. Счетчик имеет в своем составе индикатор функционирования (отдельный «Сеть» либо совмещенный с оптическим испытательным выходным устройством). Счетчик может иметь в своем составе индикатор обратного направления тока в измерительной цепи «Реверс», индикатор неравенства токов в фазной цепи тока и цепи тока нейтрали « $I_L \neq I_N$ », кнопку для ручного переключения режимов индикации «Просмотр».

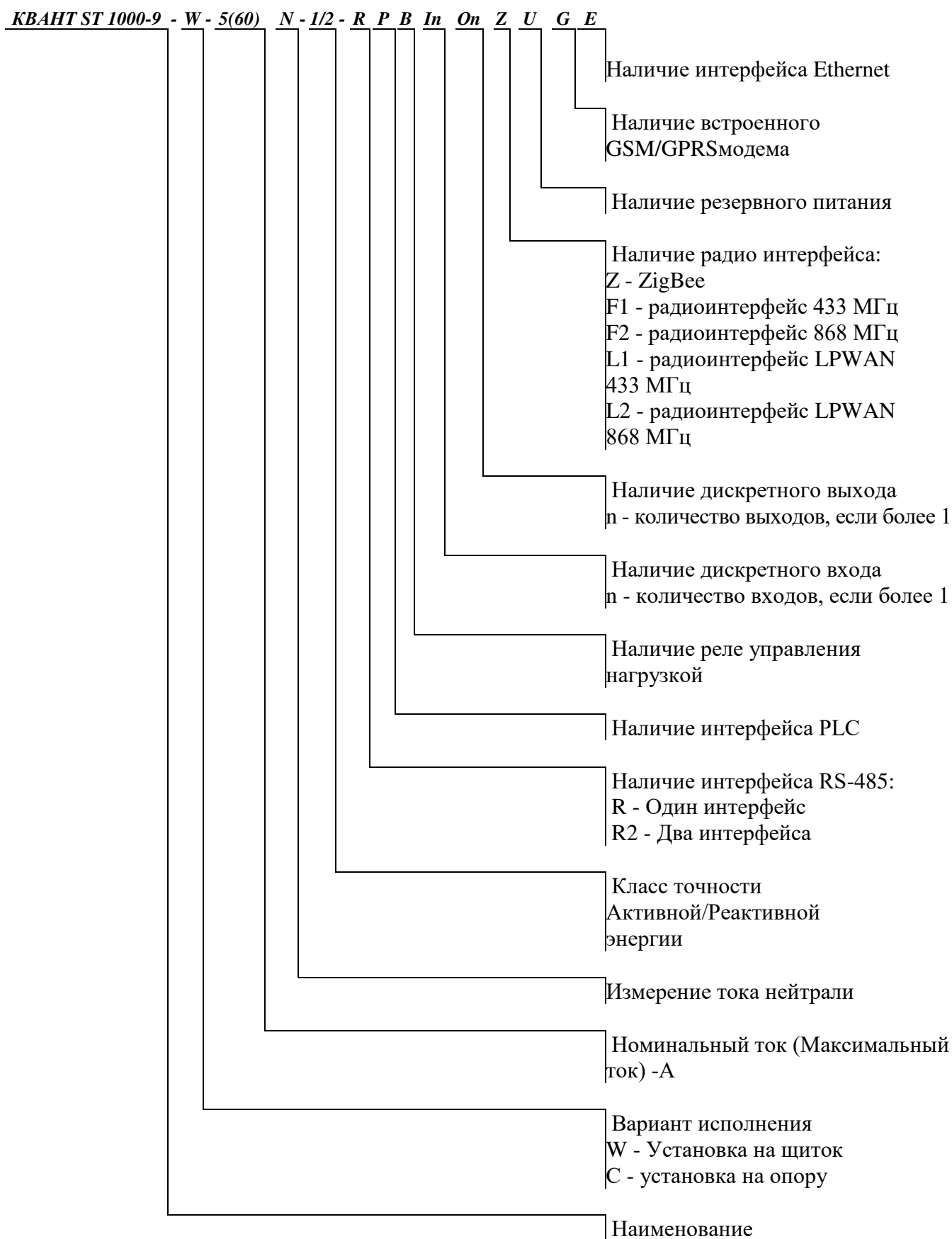
В составе счетчиков, предназначенных для установки в щиток, присутствует жидкокристаллический дисплей (далее - ЖК-дисплей).

В состав счетчиков могут входить дополнительные устройства: оптический порт (по ГОСТ ИЕС 61107-2011), до четырех отдельных гальванически развязанных от сети дискретных выходов, до четырех отдельных гальванически развязанных от сети дискретных входов.

Счетчики, в зависимости от исполнения, могут иметь один или два интерфейса удаленного доступа.

Структура обозначения возможных исполнений счетчика приведена ниже.

Структура условного обозначения:



При отсутствии опции отсутствует и соответствующий символ в условном обозначении.

Счетчик ведет учет электрической энергии по действующим тарифам в соответствии с месячными программами смены тарифных зон (количество месячных программ - до 12, количество тарифных зон в сутках - до 48). Месячная программа может содержать суточные графики тарификации рабочих, субботних, воскресных и специальных дней. Количество специальных дней (праздничные и перенесенные дни) - до 45. Для специальных дней могут быть заданы признаки рабочей, субботней, воскресной или специальной тарифной программы.

Счетчик содержит в энергонезависимой памяти две тарифные программы - действующую и резервную. Резервная тарифная программа вводится в действие с определенной даты, которая передается отдельной командой по интерфейсу.

Счетчики обеспечивают учет:

- текущего времени и даты;
- количества электрической энергии нарастающим итогом суммарно независимо от тарифного расписания;
- количества электрической энергии нарастающим итогом суммарно и отдельно по действующим тарифам;
- количества электрической энергии нарастающим итогом суммарно и отдельно по действующим тарифам на начало месяца;
- количества электрической энергии нарастающим итогом суммарно и отдельно по действующим тарифам на начало суток;
- количества электрической энергии нарастающим итогом суммарно и отдельно по действующим тарифам на начало интервала 30 или 60 минут (только при установленном интервале усреднения мощности 30 или 60 минут);
- количества электрической энергии, потребленной за интервал 30 или 60 минут (только при установленном интервале усреднения мощности 30 или 60 минут).

Учет электрической энергии счетчиками производится по модулю, независимо от направления.

Счетчики дополнительно обеспечивают измерение следующих параметров:

- положительного и отрицательного отклонения напряжения (по ГОСТ 32144-2013, ГОСТ 30804.4.30-2013);
- отклонения частоты (по ГОСТ 32144-2013, ГОСТ 30804.4.30-2013).

Счетчики обеспечивают возможность задания по интерфейсу следующих параметров:

- адреса счетчика (от 1 до 65000);
- заводского номера счетчика (до 30 символов);
- текущего времени и даты;
- величины суточной коррекции хода часов;
- разрешения перехода на летнее/зимнее время (переход на летнее время осуществляется в 2 ч 00 мин в последнее воскресенье марта, переход на зимнее время осуществляется в 3 ч 00 мин в последнее воскресенье октября);
- 48 зон суточного графика тарификации для каждого типа дня для 12 месяцев;
- до 45 специальных дней (дни, в которые тарификация отличается от общего правила);
- пароля для доступа по интерфейсу (от 0 до 4294967295).

Счетчик обеспечивает фиксацию в журналах событий перезагрузок, самодиагностики, попыток несанкционированного доступа, переходов на летнее или зимнее время, изменения конфигурации, изменения данных, изменения времени и даты, включений или отключений питания, выходов параметров качества электрической сети за заданные пределы, значений положительного и отрицательного отклонений напряжения, количества отключений встроенного контактора с фиксацией значений силы тока и коэффициента мощности перед отключением.

Обмен информацией с внешними устройствами обработки данных осуществляется по имеющемуся интерфейсу, в зависимости от исполнения.

Обслуживание счетчиков производится с помощью технологического программного обеспечения (конфигуратор счетчика).

Фотографии общего вида счетчиков, с указанием схем пломбировки от несанкционированного доступа, а также индикаторного устройства приведены на рисунках 1 - 3.




Рисунок 1 - Общий вид счетчика в корпусе типа W




Рисунок 2 - Общий вид счетчика в корпусе типа С



Рисунок 3 - Общий вид индикаторного устройства

Программное обеспечение

По своей структуре ПО не разделено на метрологически значимую и метрологически незначимую части, имеет единую контрольную сумму и записывается в устройство на стадии его производства.

Уровень защиты программного обеспечения «средний» в соответствии с Р 50.2.077-2014.

Таблица 1 - Идентификационные данные программного обеспечения

Идентификационные данные (признаки) для вариантов исполнений	ST 1000-9-W	ST 1000-9-C
Идентификационное наименование ПО	ST1	ST2
Номер версии (идентификационный номер) ПО	1.0	
Цифровой идентификатор ПО	E5CC	FEE8
Алгоритм вычисления цифрового идентификатора ПО	CRC	

Метрологические и технические характеристики

Классы точности по ГОСТ 31819.21-2012, ГОСТ 31819.23-2012, в зависимости от исполнения, указаны в таблице 2.

Таблица 2 - Классы точности счетчиков

Символы в условном обозначении	Класс точности при измерении энергии	
	Активной (по ГОСТ 31819.21-2012)	Реактивной (по ГОСТ 31819.23-2012)
КВАНТ ST 1000-9-х-х-1-х...х	1	-
КВАНТ ST 1000-9-х-х-1/1-х...х	1	1
КВАНТ ST 1000-9-х-х-1/2-х...х	1	2

Максимальные значения стартовых токов счетчиков в зависимости от класса точности приведены в таблице 3.

Таблица 3 - Максимальные значения стартовых токов счетчиков

	Класс точности счетчика		
	1 ГОСТ 31819.21-2012	1 ГОСТ 31819.23-2012	2 ГОСТ 31819.23-2012
Стартовый ток	0,004 I _б	0,004 I _б	0,005 I _б

Пределы относительных погрешностей при измерении положительного и отрицательного отклонения напряжения, положительного и отрицательного отклонения частоты, длительности провала напряжения, глубины провала напряжения, длительности перенапряжения указаны в таблице 4.

Таблица 4 - Пределы допускаемой относительной/абсолютной погрешности измерений параметров электрической сети (по ГОСТ 32144-2013, ГОСТ 30804.4.30-2013)

Положительного и отрицательного отклонения напряжения, %	Положительного и отрицательного отклонения частоты, %	Длительность провала напряжения, с	Глубина провала напряжения, %	Длительность перенапряжения, с
±0,4	±0,08	±1	±0,4	±1

Метрологические и технические характеристики приведены в таблицах 5 и 6.

Таблица 5 - Метрологические характеристики

Наименование характеристики	Значение
Номинальное фазное напряжение $U_{ном}$, В	230
Базовый ток I_b , А	5; 10
Максимальный ток $I_{макс}$, А	50; 60; 80; 100
Диапазон входных сигналов: - сила тока - напряжение - коэффициент мощности	от $0,05I_b$ до $I_{макс}$ (от 0,75 до 1,2) $U_{ном}$ 0,8 (емкостная) от 1,0 до 0,5 (индуктивная)
Рабочий диапазон изменения частоты измерительной сети счетчика, Гц	50±7,5
Погрешность хода часов, с/сут, при плюс 25 °С, при штатном электрическом питании и питании от батареи	±0,5
Пределы основной абсолютной погрешности часов, с/сут	±0,5
Пределы основной абсолютной погрешности часов при отключенном питании счетчика, с/сут	±1
Пределы дополнительной температурной погрешности часов счетчика, с/(сут·°С)	±0,15

Таблица 6 - Основные технические характеристики

Диапазон значений постоянной счетчика по активной электрической энергии, имп/(кВт·ч)	от 800 до 3200
Диапазон значений постоянной счетчика по реактивной электрической энергии, имп/(квар·ч)	от 800 до 3200
Количество десятичных знаков отсчетного устройства, не менее	8
Разрешающая способность счетного механизма отсчетного устройства, кВт·ч, не менее	0,01
Полная мощность, потребляемая каждой цепью тока при базовом токе, В·А, не более	0,3
Полная (активная) мощность, потребляемая каждой цепью напряжения при номинальном значении напряжения, В·А (Вт), не более	10 (2)
Длительность хранения информации при отключении питания, лет, не менее	30

Продолжение таблицы 6

Срок службы батареи, лет, не менее	16
Число тарифов, не менее	8
Число временных зон, не менее	12
Глубина хранения значений электрической энергии на начало месяца, месяцев, не менее	
- для счетчиков только активной энергии	24
- для счетчиков активной и реактивной энергии	36
Глубина хранения значений электрической энергии на начало суток, не менее	
- для счетчиков только активной энергии	93
- для счетчиков активной и реактивной энергии	128
Глубина хранения значений электрической энергии на начало интервала 30 минут, суток, не менее	
- для счетчиков только активной энергии	93
- для счетчиков активной и реактивной энергии	128
Глубина хранения значений электрической энергии, потребленной за интервал 30 минут, суток, не менее	
- для счетчиков только активной энергии	93
- для счетчиков активной и реактивной энергии	128
Интервал усреднения мощности для фиксации профиля нагрузки, минут	30
Глубина хранения профиля нагрузки при интервале усреднения 30 минут, суток ¹⁾ , не менее	
- для счетчиков только активной энергии	93
- для счетчиков активной и реактивной энергии	128
Количество записей в журнале событий, не менее	
- для счетчиков только активной энергии	384
- для счетчиков активной и реактивной энергии	1000
Количество оптических испытательных выходов с параметрами по ГОСТ 31818.11-2012	
- для счетчиков только активной энергии	1
- для счетчиков активной и реактивной энергии	2
Степень защиты от пыли и влаги по ГОСТ 14254-2015	IP51, IP64
Скорость обмена информацией по интерфейсам, бит/с	9600
Габаритные размеры (длина×ширина×высота), мм, не более	
Тип корпуса:	
- W	200×133×77
- C	240×165×82
Условия эксплуатации:	
- температура окружающей среды, °С	от -40 до +70
- относительная влажность, %	от 40 до 80
- атмосферное давление, кПа	от 96 до 104
Масса, кг, не более	1,5
Срок службы счетчика, лет, не менее	30
Средняя наработка на отказ, ч, не менее	200000
¹⁾ Минимальная глубина хранения профиля нагрузки при других значениях интервала усреднения рассчитывается по формуле $D_{мин} = \frac{I_{тек}}{30} \cdot D_{30}$, где $I_{тек}$ - текущий интервал усреднения мощности, минут; D_{30} - глубина хранения профиля нагрузки при интервале усреднения 30 минут, суток.	

Знак утверждения типа

наносится на панель счетчика офсетной печатью (или другим способом, не ухудшающим качества), на титульный лист руководства по эксплуатации типографским способом.

Комплектность средства измерений

Таблица 7 - Комплектность средства измерений

Наименование	Обозначение	Количество	Примечание
Счетчик электрической энергии однофазный многофункциональный КВАНТ ST 1000-9	ВЛСТ 418.00.000	1 шт.	Исполнение соответствует заказу
Пломба свинцовая	-	1 - 3 шт.	В зависимости от типа корпуса
Леска пломбирочная	-	1 - 3 шт.	
Формуляр	ВЛСТ 418.00.000 ФО	1 шт.	В бумажном виде
Руководство по эксплуатации	ВЛСТ 418.00.000 РЭ	1 шт.	В электронном виде
Методика поверки	РТ-МП-5268- 551-2018	1 шт.	
Руководство оператора	ВЛСТ 418.00.000 РО	1 шт.	
Индикаторное устройство	-	1 шт.	Поставляется только со счетчиками в корпусных исполнениях «С»,
Кронштейн для крепления на опоре ЛЭП	-	1 шт.	Поставляется только со счетчиками в корпусных исполнениях «С»
Упаковка	-	1 шт.	Потребительская тара
Конфигурационное программное обеспечение	-	1 шт.	В электронном виде

Сведения о методиках (методах) измерений приведены в эксплуатационном документе.

Нормативные и технические документы, устанавливающие требования к счетчикам электрической энергии однофазным многофункциональным КВАНТ ST 1000-9

ГОСТ 31818.11-2012 Аппаратура для измерения электрической энергии переменного тока. Общие требования. Испытания и условия испытаний. Часть 11. Счетчики электрической энергии;

ГОСТ 31819.21-2012 Аппаратура для измерения электрической энергии переменного тока. Частные требования. Часть 21. Статические счетчики активной энергии классов точности 1 и 2;

ГОСТ 31819.23-2012 Аппаратура для измерения электрической энергии переменного тока. Частные требования. Часть 23. Статические счетчики реактивной энергии;

ГОСТ 22261-94 Средства измерений электрических и магнитных величин. Общие технические условия;

ТУ 422860-418-10485056-17 (ВЛСТ 418.00.000 ТУ) Счетчики электрической энергии однофазные многофункциональные КВАНТ ST 1000-9. Технические условия.